

Großzelt 20 m Big tent 20 m

AHA 20/2,38-A AHA 20/3,00-A

Spannweite / Span
20,00 m

Traufhöhe / Height of eaves
2,38 m / 3,00 m

Firsthöhe / Height of the roof ridge
5,63 m / 6,25 m

Dachneigung / Angle of roof
18°

Längstes Bauteil / Longest component
10,64 m

Binderabstand / Bay distance
5,00 m

Giebeleinteilung / Gable composition
3 Giebelstützen / 3 gable support


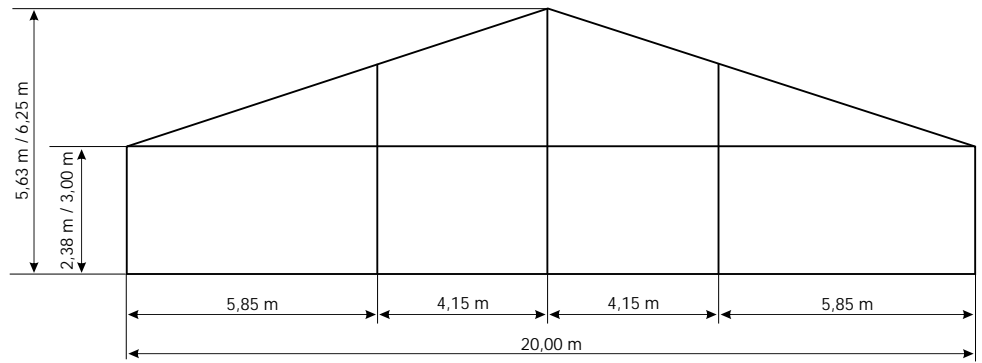
Gewicht / Weight
ca. 7,5 kg/m²

Hauptprofil / Main profile
235 x 100 x 4 mm

Eckverbindung / Corner connections
Alu-Traufecke
Aluminium eaves corner

min. Länge / min. length
10,00 m

max. Länge / max. length
unbegrenzt / unlimited



Fußbodensysteme / Floor systems

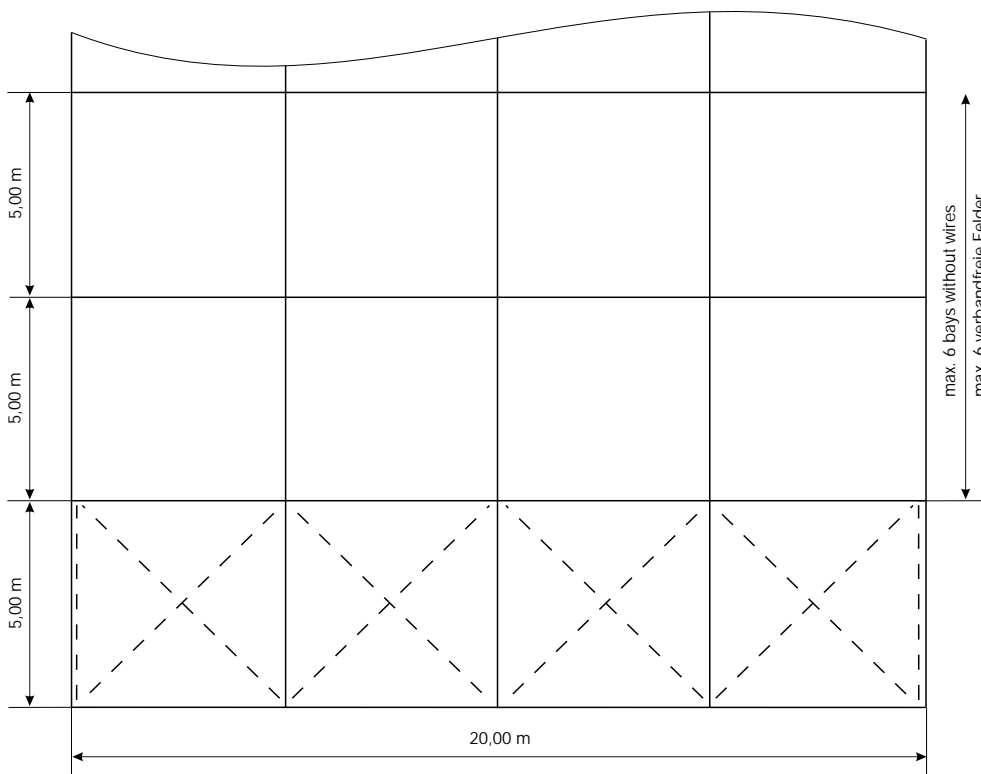
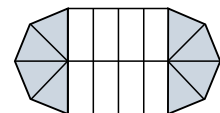
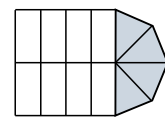
Kassettenfußboden
Holzfußboden mit Kantholzunterbau
Holzfußboden mit Stahlunterbau
Schwerlastboden

Cassette flooring
Wooden flooring on squared timber
Wooden flooring on steel
Heavy load floor

Anbaumöglichkeiten / Extensions

Apsis ein- oder beidseitig

Half pavilion on one or both sides



max. 6 bays without wires
max. 6 verbandfreie Felder